

원텍(주)

기업설명회

2024년 반기

2024.08



Contents

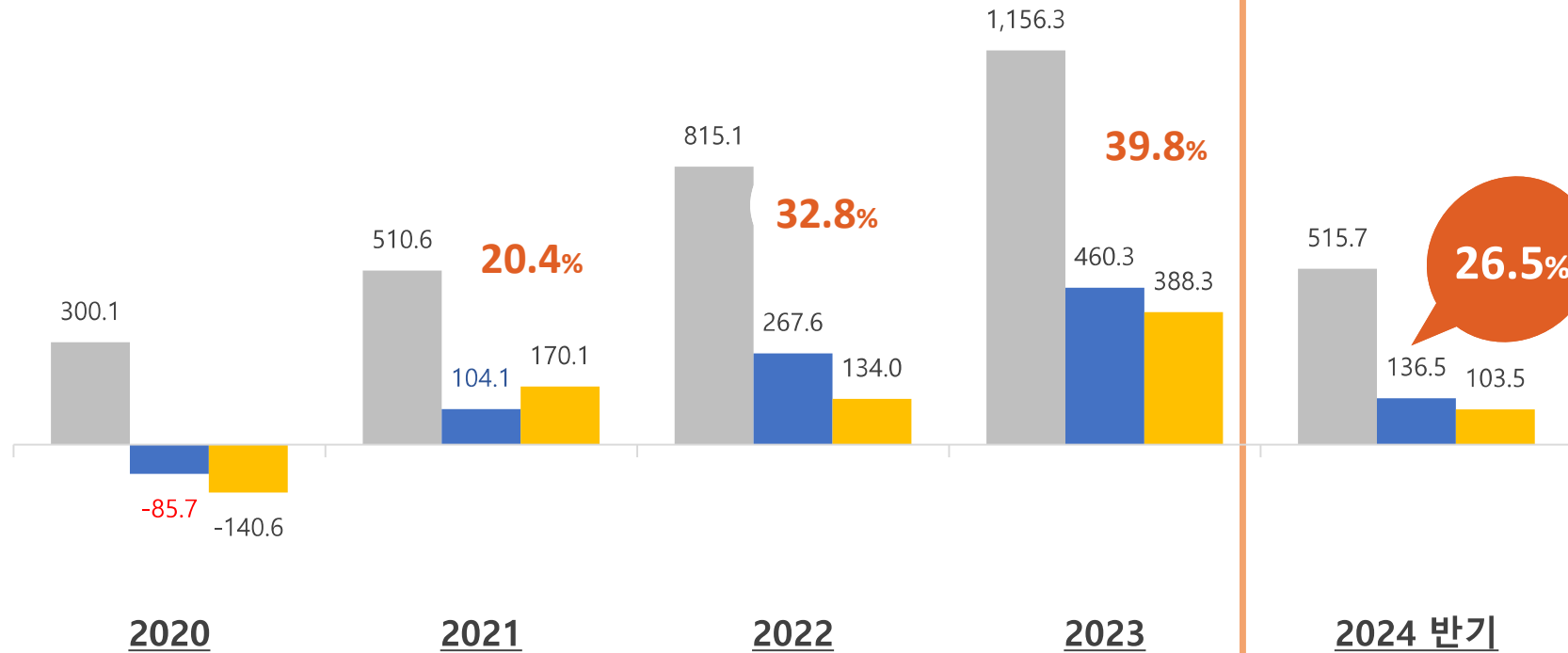
1. 실적추이
2. 분기별 매출비교
3. 재무상태 추이
4. 수출비중 추이
5. 국가별 수출 비중
6. 제품별 매출 비중
7. 주력제품 판매 추이
8. 올리지오 소모품(TIP)



1

실적추이 (연결기준)

■ 매출액 ■ 영업이익 ■ 당기순이익 (단위: 억원)

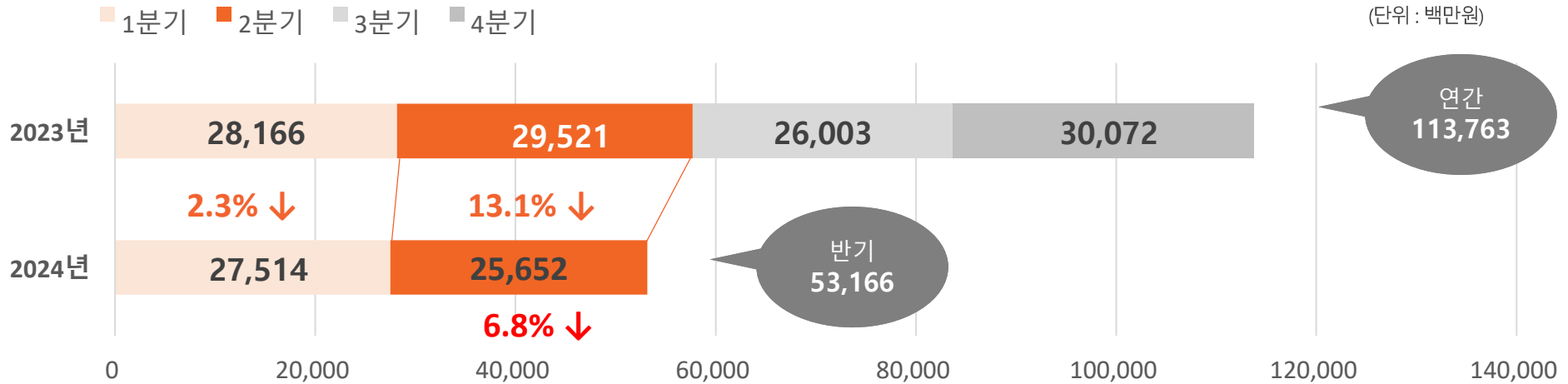


전년 동기 대비
 매출액 12.7% ↓
 영업이익 47.5% ↓
 당기순이익 50.3% ↓

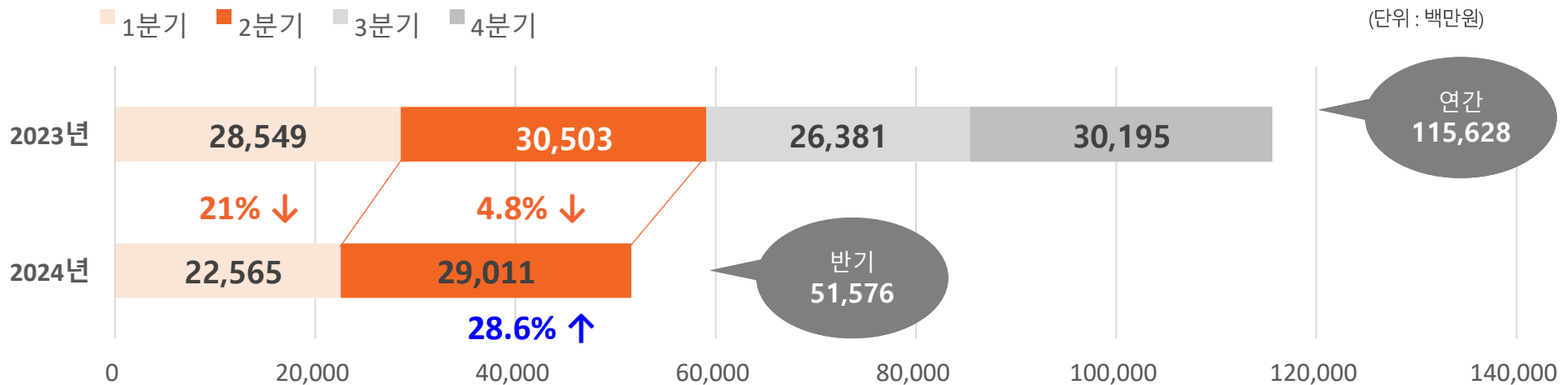
주1) 한국채택국제회계기준(K-IFRS) 작성기준에 따라 작성되었으며, 외부감사인의 검토를 받은 자료입니다.

2 분기별 매출비교

개별기준



연결기준

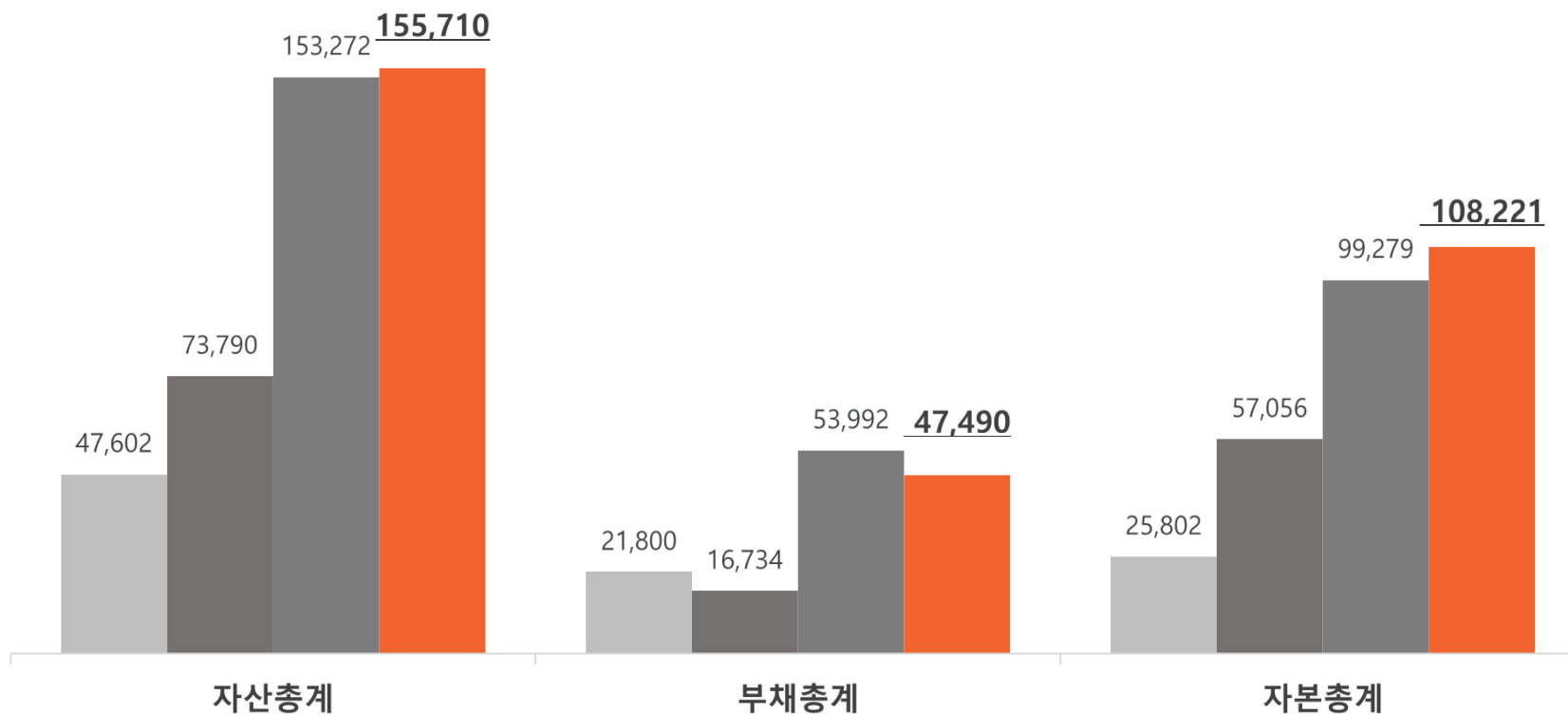


3 재무상태 추이(연결기준)

2024년 반기말 기준 부채비율 43.8% 자기자본비율 69.5% (개별기준 : 무차입 경영)

■ 2021 ■ 2022 ■ 2023 ■ 2024 2분기

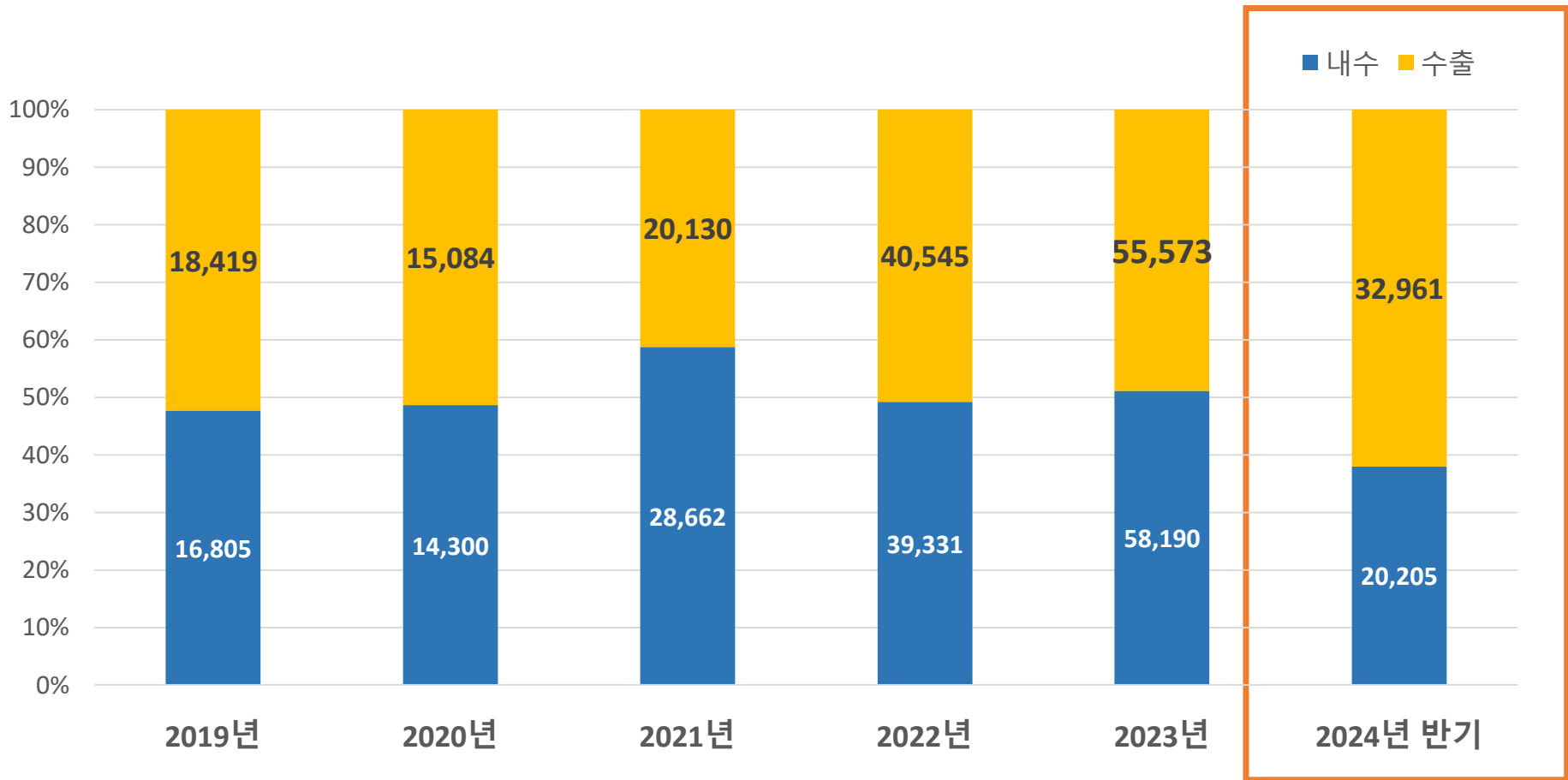
(단위 : 백만원)



4

수출비중추이(개별기준)

2024년 반기 내수 : 수출 = 38% : 62%(11%P ↑)



5 국가별 매출 비중(개별기준)

2024년 반기 국가별 매출 브라질 15.89% > 태국 15.13%

(단위: 백만원)

	2021년		2022년		2023년		2024년					
							1분기		2분기		합계	
	매출	비율	매출	비율	매출	비율	매출	비율	매출	비율	매출	비율
수출	20,130	41.30%	40,545	50.80%	55,573	48.85%	17,500	63.60%	15,461	56.19%	32,961	62.00%
중국	3,092	6.30%	4,402	5.50%	5,364	4.72%	635	2.31%	1,383	5.03%	2,018	3.80%
대만	1,889	3.90%	6,557	8.20%	8,060	7.08%	2,507	9.11%	1,603	5.83%	4,110	7.73%
브라질	2,838	5.80%	11,405	14.30%	21,293	18.72%	3,679	13.37%	4,770	17.34%	8,449	15.89%
말레이시아	1,431	2.90%	2,825	3.50%	3,906	3.43%	422	1.53%	612	2.22%	1,034	1.95%
폴란드	1,483	3.00%	1,419	1.80%	869	0.76%	76	0.28%	280	1.02%	356	0.67%
일본	907	1.90%	3,609	4.50%	3,770	3.31%	1,651	6.00%	1,066	3.88%	2,718	5.11%
홍콩	1,313	2.70%	1,183	1.50%	1,816	1.60%	359	1.31%	423	1.54%	782	1.47%
태국	919	1.90%	2,032	2.50%	1,685	1.48%	2,999	10.90%	5,046	18.34%	8,045	15.13%
그외	6,258	12.80%	7,112	8.90%	8,808	7.74%	5,171	18.79%	278	1.01%	5,449	10.25%
국내	28,662	58.70%	39,331	49.20%	58,190	51.15%	10,014	36.40%	10,191	37.04%	20,205	38.00%
총합계	48,792	100.00%	79,876	100.00%	113,763	100.00%	27,514	100.00%	25,652	100.00%	53,166	100.00%

6 제품별 매출 비중(개별기준)

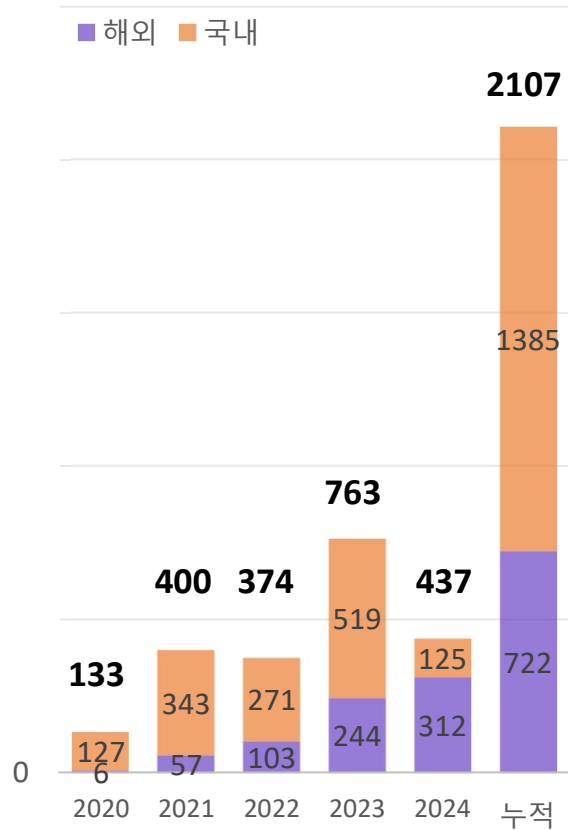
2024년 반기 Oligio > Oligio TIP(소모품) > Lavieen > Picocare

(단위 : 백만원)


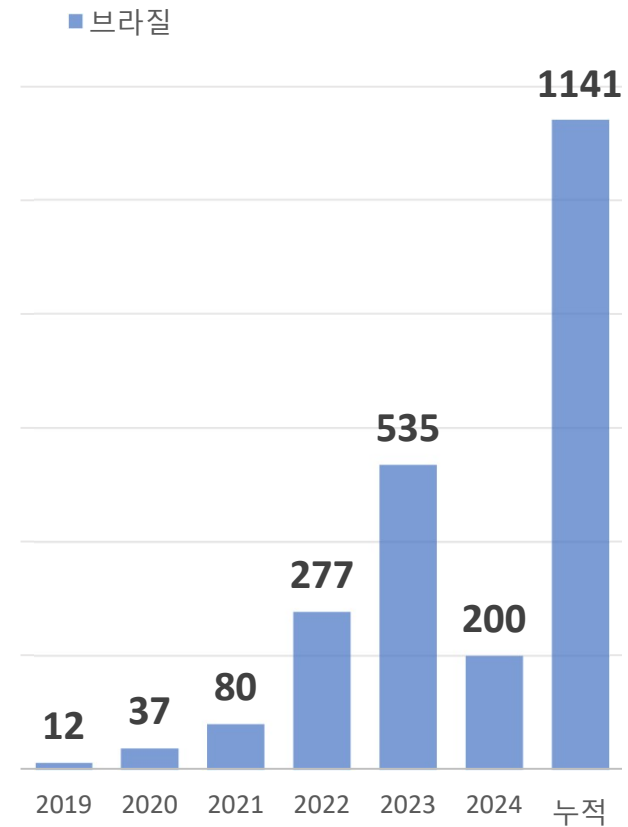
	2021년		2022년		2023년		2024년					
							1분기		2분기		합계	
	매출	비율	매출	비율	매출	비율	매출	비율	매출	비율	매출	비율
의료기기	46,185	95%	77,519	97%	111,441	98%	27,110	99%	25,401	99%	52,510	99%
Oligio	18,321	38%	16,402	21%	27,399	24%	5,655	21%	6,957	27%	12,612	24%
Oligio X					5,393	5%	2,378	9%	407	2%	2,785	5%
PicoCare	9,234	19%	13,005	16%	12,271	11%	2,385	9%	2,280	9%	4,664	9%
Lavieen	3,982	8%	11,775	15%	20,988	18%	3,826	14%	4,979	19%	8,804	17%
Pastelle	3,466	7%	4,618	6%	4,810	4%	705	3%	1,024	4%	1,729	3%
Oligio Tip	2,821	6%	17,975	23%	27,019	24%	7,192	26%	5,412	21%	12,604	24%
Oligio X Tip					20	0%	838	3%	745	3%	1,583	3%
V-Laser	1,632	3%	1,771	2%	3,125	3%	991	4%	600	2%	1,591	3%
ATR	1,057	2%	1,858	2%	1,834	2%	155	1%	486	2%	641	1%
Cartridge	901	2%	3,232	4%	2,264	2%	549	2%	574	2%	1,123	2%
Ultra-Skin	802	2%	1,115	1%	336	0%	80	0%	106	0%	186	0%
SANDRO Dual	511	1%	1,110	1%	749	1%	72	0%	148	1%	220	0%
그외	3,460	7%	4,657	6%	5,233	5%	2,284	8%	1,684	7%	3,968	7%
써지컬	675	1%	691	1%	974	1%	241	1%	145	1%	386	1%
홈케어	1,931	4%	1,667	2%	1,348	1%	164	1%	106	0%	270	1%
총합계	48,792	100%	79,876	100%	113,763	100%	27,514	100%	25,652	100%	53,166	100%

7 주력제품 판매 추이(회계기준)

Oligio

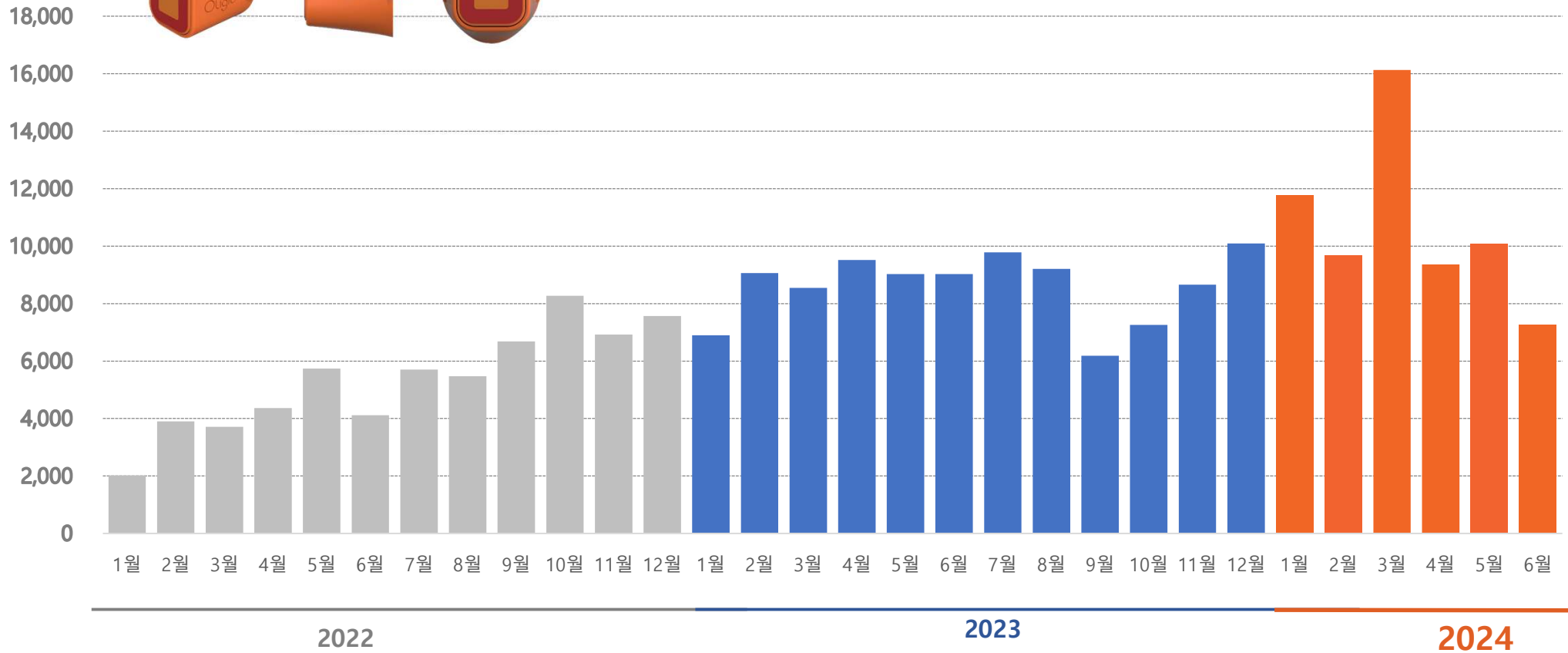


Lavieen



8 올리지오 소모품(TIP)

(단위: EA)
올리지오X Tip 포함



주1) 상기 판매추이는 유상판매에 대한 것이며, 무상(장비구매 시 계약수량)은 제외된 수치임.
주2) 올리지오 Tip 이외에 HIFU 카트리지, 써지컬 카테터 등의 소모품 매출수량은 제외

Q & A

